

OBJETIVO: Fomentar medidas preventivas para evitar posibles contagios de la covid-19 durante la manipulación, desinfección y disposición final de residuos de desecho de riesgo biológico.

FACTOR DE RIESGO ASOCIADO: Riesgo biológico.

ALCANCE: Personal encargado de la limpieza y disposición de residuos de desechos de riesgo biológico.

POSIBLES EFECTOS: Enfermedad covid-19.

RESPONSABLE DE LA DIFUSIÓN: Líder SST, Inspectores SST, Copasst.

MANEJO DE RESIDUOS DE RIESGO BIOLÓGICO

Área de acopio residuos



Para minimizar el riesgo del personal, se deben manejar así los residuos generados en el trabajo y que sean susceptibles de estar contaminados con fluidos o de covid-19, tales como guantes, protección respiratoria, pañuelos, toallas desechables, elementos usados en primeros auxilios y otros:


1. Contar con un espacio exclusivo para disponer los RESIDUOS BIOLÓGICOS covid-19, de manera temporal mientras se le hace la disposición final con el servicio de recolección. Debe contar con puerta o cerramiento para evitar el ingreso de personal no autorizado o de animales que puedan dañar las bolsas y señalar el área con “Riesgo biológico”.
2. Disponer de un contenedor de polietileno, liviano, resistente, de paredes rígidas, que permita limpieza y desinfección. No puede tener partes con filos, ni materiales que se puedan oxidar y contar con su respectiva tapa (no dejar sin tapa).
3. Contar con canecas de pedal marcadas con “Riesgo biológico”, ubicadas en puntos estratégicos para contener los elementos que desechen los trabajadores.

Disposición de los residuos




En una bolsa -ojalá negra- de polietileno (densidad 1,6):


1. Deseche allí residuos como mascarillas, guantes, pañuelos de papel, utensilios desechables y otros.
2. Cerrar la bolsa con nudo o cinta . No apretar, para que el aire no expulse partículas.
3. Remover la bolsa de residuos del recipiente o canasta.
4. Desinfectar el exterior de la bolsa de residuos con solución desinfectante en spray (hipoclorito).
5. Ponga la bolsa en otra bolsa negra de polietileno. Cerrarla con nudo o cinta y marcar

	<p>con una cinta de RESIDUOS BIOLÓGICOS covid-19 (no sacar el aire de la bolsa).</p> <p>6. Disponer en un área para acopio temporal y entregarla a la empresa recolectora, cuando pase.</p>
---	---

Elementos de protección para personal que manipula residuos con riesgo biológico:

	<ul style="list-style-type: none"> ● Guantes desechables. ● Protección respiratoria N95. ● Gel desinfectante. ● Gafas de protección o careta. ● Bata o impermeable (lavado de canecas y áreas). ● Pañuelos o toallas desechables para limpiar. ● Un frasco atomizador con solución de hipoclorito. ● Cinta blanca para marcar y marcador. ● Bolsas con cierre para guardar los EPP una vez los desinfecte (si aplica).
---	---

Desinfección del área de acopio y de los elementos contaminados:

	<p>Una vez entregados los residuos, lave y desinfecte el contenedor de la siguiente manera:</p> <ol style="list-style-type: none"> 1. Coloque los insumos cerca de usted, pero que no se salpiquen con la solución jabonosa o el agua del lavado y desinfección. 2. Colóquese los EPP. El calzado debe permitir el lavado posterior (botas de caucho). 3. Ubique el contenedor y la tapa en un espacio con comedita y drenaje de agua. 4. Si dentro de este contenedor se identifican restos de residuos, dépositelos en la bolsa. 5. Prepare en un recipiente con solución jabonosa. 6. Con un paño, frote la solución jabonosa en las paredes del contenedor y tapa, desde la parte externa a la interna. 7. Enjuague la solución jabonosa con abundante agua. Intente generar el menor derrame posible. 8. Coloque el contenedor y la tapa boca abajo para su secado, en un lugar separado de donde los lavó. 9. Asee y desinfecte el espacio de lavado. 10. Voltee nuevamente el contenedor y la tapa y aplique solución desinfectante (hipoclorito) en todas sus paredes, de adentro hacia afuera. 11. Coloque la bolsa al contenedor. 12. Ubique nuevamente el contenedor con la tapa puesta en el espacio indicado. 13. Lave y desinfecte los EPP utilizados, de ser necesario, y bote los desechables en la caneca destinada. Luego lave manos con agua y jabón.
--	---