



LIMPIEZA Y DESINFECCIÓN DE HERRAMIENTA, MAQUINARIA Y EQUIPOS PARA PREVENIR LA COVID-19

OBJETIVO: Fomentar medidas preventivas para evitar posibles contagios de covid-19 con el uso de herramienta, maquinaria y equipos.

FACTOR DE RIESGO ASOCIADO: Riesgo Biológico.

ALCANCE: Operarios, conductores, oficiales, ayudantes directos e indirectos.

POSIBLES EFECTOS: Enfermedad covid-19

RESPONSABLE DE LA DIFUSIÓN: Líder SST, Inspectores SST

RECOMENDACIONES GENERALES

ACTIVIDADES



1. Lávate las manos antes de desinfectar cualquier herramienta, maquinaria o equipo. Usa guantes de caucho para esta actividad.








1. Registra la desinfección en formato establecido. Llena cada espacio y firmando el formato en cada desinfección. El inspector SST o inspector de obra hará seguimiento.



2. **Herramienta menor:** Es de uso exclusivo del trabajador, evita prestar. Desinfectarla antes y después de usarla, con una solución de alcohol al 60% o hipoclorito al 0,5%, con un atomizador, y deja secar.

Toda herramienta que debas prestar (pala, palín y otros) debe desinfectarse antes y después de su uso, y al momento de entregarla al almacén. Usar la misma solución y método.

 <p>shutterstock.com • 1312641818</p>	<p>3. Herramienta menor eléctrica: Desinfectar las partes de contacto (encendido, mango, cableado), antes de su uso y antes y después de su préstamo, con solución de alcohol al 60% o hipoclorito al 0,5%. Humedecer una toalla desechable con un atomizador, limpiar y dejar secar. Desechar la toalla en la caneca.</p>
 <p>dreamstime.</p>	<p>4. Maquinaria y equipos: Desinfectar todos los puntos de contacto (manijas, controles, palancas, puertas, seguros, sillones), con una solución de alcohol al 60% o hipoclorito al 0.5%, con un atomizador. Humedecer una toalla desechable con un atomizador, limpiar y dejar secar. Desechar la toalla en la caneca. Hacerlo antes y después de usar, en especial en cambio de turno o de operario.</p>
	<p>5. Una vez termines el proceso de desinfección, asegúrate que el área quede limpia de implementos de aseo. Si son desechables, arrojarlos en las canecas destinadas.</p>
<p>EQUIPOS DE PROTECCIÓN PERSONAL</p>  <p>Carco Lentes de seguridad Guantes Botas de seguridad</p>	<p>1. Después limpiar y desinfectar, lava muy bien los elementos que usaste para el proceso. Retira los guantes después de limpiarlos y lava tus manos.</p>
	<p>1. Guarda los elementos que ya no se necesitan, previa desinfección, y entrega el formato de registro de la limpieza al inspector SST de CFC para su escaneo y archivo (semanal en Sharepoint).</p>