

OBJETIVO: Fomentar medidas preventivas para evitar posibles contagios de covid-19 en el área de la movilidad.

FACTOR DE RIESGO ASOCIADO: Riesgo Biológico.

ALCANCE: Conductores, Mensajeros

POSIBLES EFECTOS: Enfermedad de covid-19

RESPONSABLE DE LA DIFUSIÓN: Líder SST, Inspectores SST

RECOMENDACIONES GENERALES

ACTIVIDADES



1. Lávate las manos antes de entrar al vehículo










2. Limpia el interior del vehículo o la totalidad, antes y después de laborar: Asientos; manillar; volante; pisos; manijas; cinturones de seguridad, incluyendo la banda y los anclajes; área de instrumentos; freno de mano; palanca de cambios; manijas de las puertas y ventanas; barandas; torniquetes, y todas las partes con la que tú y los pasajeros estén en contacto.



3. Evita el uso de cojines, decoraciones y accesorios que puedan convertirse en foco de infección.



4. Lleva contigo un kit de limpieza: guantes desechables, tapabocas, gel desinfectante, pañuelos desechables o toallitas húmedas preferiblemente con hipoclorito y un atomizador con solución desinfectante.

	<p>5. Evita toser o estornudar en el vehículo y sobre tus manos. Usa un pañuelo desechable o cúbrete con tu brazo.</p>
	<p>6. Abre las ventanas y puertas. La ventilación es importante para desinfectar el vehículo. No enciendas el aire acondicionado.</p>
	<p>7. Usa guantes de caucho (nitrilo) y gafas de seguridad, contra salpicaduras y protección respiratoria.</p>
	<p>8. Primero realiza una limpieza convencional, que incluya sillas y tapetes. Superficies metálicas, plásticas y objetos se deben lavar con un detergente convencional (detergente líquido o desinfectante multiusos, ojalá de amonios cuaternarios).</p>
	<p>9. Luego usa un desinfectante y rocíalo con alcohol en concentraciones entre el 60% y 70% (antiséptico).</p>
	<p>10. Aplicar alcohol por aspersion, dejándolo actuar durante 10 minutos, y dejarlo secar naturalmente.</p>
	<p>11. Después de realizar la limpieza y desinfección, lava muy bien los elementos que usaste, retira los guantes después de limpiarlos y lava tus manos.</p>

Propiedad de CFC